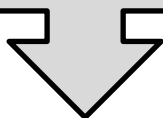
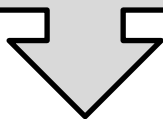


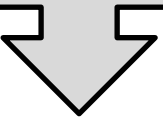
1. Maak een dagplanner
KIJK VOORUIT!
Houd rekening met
online lesblokken



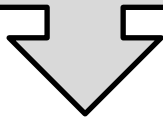
2. Verzamel de boeken/
schriften die je nodig
hebt.



3. Maak je huiswerk
volgens de planner.



4. Houd in je planner bij
hoe lang je aan een
vak werkt.



5. Controleer of je
huiswerk helemaal af
is. Vink af wat klaar is!

2.1] Open Magister
2.2] Schrijf in de planner de vakken op waar je die dag tijd aan moet besteden en wat je moet doen. **(KIJK VOORUIT!)**
2.3] Schat in hoeveel tijd je per vak nodig hebt.
2.4] Stel prioriteiten: wat moet eerst?
2.5] Op welke tijden kun je niet leren?
(Maak eventueel een tijdschema)